

LA BUVETTE®

Le spécialiste de l'abreuvement



NEWS

N°22 • MAI 2013

HORS-SÉRIE SOLUTIONS D'ABREUVEMENT AU PÂTURAGE

ÉDITORIAL



Tout d'abord, nous avons le plaisir de vous confirmer le renforcement de notre équipe commerciale, avec l'arrivée en janvier 2013 de François RATEL, chargé du développement du secteur Nord-Est de la

France. François RATEL a d'emblée commencé à tourner sur le secteur, et plusieurs d'entre vous le connaissent sans doute déjà. Nous lui souhaitons plein succès dans la prise en main de son secteur, au service de nos clients. En quelques années, suite au départ à la retraite des plus anciens, notre équipe commerciale s'est fortement renouvelée, et a trouvé un équilibre harmonieux entre nos nouvelles recrues et nos collaborateurs d'expérience.

Par ailleurs, comme vous le savez, LA BUVETTE attache la plus grande importance à la communication, tant avec son réseau de distribution, qu'avec les éleveurs utilisateurs de nos produits. Nous sommes convaincus qu'une communication efficace doit s'adresser tout particulièrement à l'utilisateur final, pour l'aider à optimiser ses investissements notamment dans des **solutions d'abreuvement au pâturage que nous vous présentons ici.**

D'autre part, depuis maintenant 15 ans d'existence, notre site Internet a connu au fil des ans un succès grandissant et des évolutions constantes pour s'adapter à la demande. C'est une version entièrement refondue que nous vous proposons de découvrir aujourd'hui, avec des fonctionnalités supplémentaires et une ergonomie accrue.

Bien entendu, l'année 2013 sera aussi l'occasion du lancement de nouveaux produits, comme ce fut le cas récemment avec notre nouvel abreuvoir BAÏKAL et de notre nouveau réchauffeur THERMOFLOW, présentés au SIMA.

Bien cordialement,

Jean-Philippe BOUSQUET
Président



WWW.LABUVETTE.FR : LE NOUVEAU SITE INTERNET QUI VOUS AIDE À MIEUX CHOISIR

Le site internet de LA BUVETTE franchit une étape importante pour encore mieux répondre aux problématiques des éleveurs. labuvette.fr propose désormais aux internautes de nouvelles possibilités en ligne. Objectif : vous donner accès plus facilement aux informations les plus complètes possible pour vous permettre de choisir les solutions les mieux adaptées à votre élevage.

Recherchez et comparez un produit plus rapidement
labuvette.fr propose désormais un moteur de recherche par mots-clés et par critères multiples. Le moteur filtre votre recherche pour vous permettre de retrouver plus rapidement et plus précisément les produits en fonction de vos besoins. Le nouveau site trie aussi les résultats de recherche par degré de pertinence, nom, prix, gamme ou date. De plus, le comparateur vous permet de confronter les produits sélectionnés et ainsi faire le bon choix.

Localisez le responsable LA BUVETTE le plus proche de chez vous
Besoin d'un renseignement tout de suite ? Le service de géolocalisation « VOTRE CONTACT DE TERRAIN » vous donne immédiatement les coordonnées du responsable commercial LA BUVETTE le plus proche.

Restez en contact avec LA BUVETTE
Le site vous donne la possibilité de recevoir les dernières infos LA BUVETTE en vous inscrivant à la newsletter. Le nouveau site facilite aussi les échanges sur les réseaux sociaux avec des liens vers les pages Facebook et Twitter LA BUVETTE. À noter que le site est aussi très facile à consulter avec un Smartphone ou une tablette. Enfin, les revendeurs de la marque peuvent créer leur compte afin d'accéder à leur espace personnel, pour télécharger le tarif en vigueur par exemple.






Plus de vidéos à regarder

Vivez l'expérience LA BUVETTE ! Le nouveau site labuvette.fr met en ligne plus de vidéos sur les produits ainsi qu'un film sur la marque. Vous pouvez aussi retrouver toutes ces vidéos sur Youtube.

LES SOLUTIONS LA BUVETTE

ABREUVOIRS ALIMENTÉS PAR LE RÉSEAU, PAR CITERNE OU MANUELLEMENT











PRINCIPE	Bacs en polyéthylène POLYCHOC™ vierge, qualité alimentaire, haute densité, traité anti-UV et recyclable. Ils sont inaltérables, robustes et légers. Vidange rapide. Garantie 8 ans contre tout vice de fabrication.		Bac profond en P.E.H.D. double accès. Se fixe directement sur une tonne à eau. Robinetterie basse pression incluse (fonctionne de 0 à 1 bar).	Abreuvoirs isothermes : le bac est isolé grâce aux doubles parois et à la mousse polyuréthane haute densité. L'eau ne gèle pas en hiver et reste fraîche en été. Les algues ne peuvent pas se développer et les oiseaux ou animaux sauvages ne peuvent pas accéder à l'eau.	
CHEPTEL	Tous (attention toutefois à la hauteur de certains modèles pour les petits animaux).		Tous	Bovins et chevaux: versions GV Ovins et caprins: versions B	
BESOINS QUOTIDIENS EN EAU	Besoins élevés.		Besoins modérés.	Besoins élevés.	
NOMBRE D'ANIMAUX PAR ABREUVOIRS	<ul style="list-style-type: none"> - Bac 400 l = 5 places à l'abreuvoir* - Bac 600 l = 6 places à l'abreuvoir* - Bac 800 l = 7 places à l'abreuvoir* - Bac 1000 l = 8 places à l'abreuvoir* - Bac 1200 l = 9 places à l'abreuvoir* - Bac 1500 l = 10 places à l'abreuvoir* <i>*Pour des bacs accessibles sur toute leur périphérie.</i>		Bovins et Chevaux : 20 animaux Chèvres et Moutons : 40 animaux	Modèles simple accès : 15 gros bovins ou 25 chèvres ou moutons Modèles double accès : 30 gros bovins ou 50 chèvres ou moutons Modèle 4 boules : 60 gros bovins	
SOURCE D'APPROVISIONNEMENT EN EAU	Tonne à eau ou réseau. Équipement possible avec une robinetterie standard ou basse pression.		Remplissage automatique du bac depuis la tonne à eau	Eau du réseau, ou tonne à eau.	
CAPACITÉ	400 litres 600 litres 800 litres 1 000 litres 1 200 litres 1 500 litres	550 litres 950 litres	70 litres 90 litres 190 litres 200 litres 400 litres	55 litres.	40 litres, 75 litres ou 180 litres selon les modèles.
ACCESSOIRES (vendus séparément) ou ALTERNATIVES	 <p>Kits robinetterie à flotteur. Modèle standard: de 1 à 6 bars Modèle basse pression: moins de 1 bar</p>  <p>Kit d'ancrage au sol.</p>  <p>Kit échappatoire anti-noyade pour la faune sauvage.</p>		 <p>Adaptateur pour tonne à lisier reconverti (sortie Ø 150 mm).</p>	 <p>Kit robinetterie basse pression (moins de 1 bar)</p>	

LES CONSEILS DU SPÉCIALISTE	→ D'une manière générale, il est préférable de surdimensionner légèrement le système d'abreuvement afin de sécuriser l'approvisionnement en eau, d'éviter les temps d'attente trop longs et les bousculades, même dans des conditions extrêmes.	→ Pour les petits lots d'animaux.	→ Parfaitement adaptés aux utilisations nécessitant un accès à l'eau en hiver.
	→ Lorsque plusieurs bacs sont installés, espacez-les d'une dizaine de mètres pour réduire la compétition.	→ Le bac est déjà fixé à la citerne : aucune manipulation à effectuer lorsque l'on quitte la pâture pour aller remplir la citerne.	→ Enterrer suffisamment les canalisations d'arrivée d'eau.
	→ Zones inondables : pensez à rentrer le matériel avant l'hiver. → Réseau d'eau : choisissez le bon diamètre de tuyaux et prévoyez un système de purge pour l'hiver. → Ancrez les bacs au sol pour que les animaux ne les déplacent pas une fois vide.		












CONSOMMATION D'EAU QUOTIDIENNE AU PÂTURAGE *

CHEPTEL	MOYENNE	PIC ESTIVAL	CHEPTEL
 Vache laitière	55 l/j	125 l/j	 Génisse 350-450 kg
 Vache allaitante	35 l/j	75 l/j	 Brebis laitière
 Broutard (200 kg)	15 l/j	20 l/j	 Brebis allaitante + agneaux
 Vache tarie, gestante, bœuf	35 l/j	70 l/j	 Brebis tarie

*En considérant une alimentation composée exclusivement d'herbe, sans pluie


D'ABREUVEMENT AU PÂTURAGE

ABREUVOIRS À POMPAGE AUTONOME		ÉQUIPEMENTS PÉRIPHÉRIQUES		
				
AQUAMAT™ II - AQUAMAT™ II VA	SOLAR-FLOW™ 900 L - 1500 L	LACABAC	CITERNES	BI-STABLE™
En poussant, l'animal actionne une membrane qui aspire l'eau au bout du tuyau. En relâchant le mécanisme, l'eau se déverse dans le petit bac en P.E.H.D. situé sous le bras poussoir.	Abreuvoirs solaires autonomes avec batteries. La pompe est alimentée par les batteries rechargées par les panneaux. Des capteurs de niveau mettent la pompe en fonction pour approvisionner les bacs en P.E.H.D.	Blocs-flotteurs adaptables : Robinetterie à flotteur protégée par un capot en tôle inox. Maintient un niveau constant dans tous types de bacs. Fonctionne en pression standard ou en basse pression selon les modèles.	Citernes monoblocs en polyéthylène vierge, de qualité alimentaire, traité anti-UV. À poser au sol sur dalle béton ou sur un châssis de remorque. Forme anti-ballant. Livrées avec une vanne de vidange PVC 1/4 de tour.	Système qui stabilise et renforce la qualité naturelle des sols. La nappe d'accroche fixe le sol et permet un enracinement profond de la végétation. La grille protège la nappe et répartit le poids des animaux.
2 gammes disponibles : - pour les bovins et chevaux - pour les vaches ou juments suitées (bol éducatif intégré).	Tous (attention toutefois à la hauteur des bacs pour les petits animaux).	Tous	Tous	Tous
Besoins modérés.	Besoins élevés.	Besoins élevés.	Besoins élevés.	-
Adultes: 1 pompe pour 10 animaux Jeunes: 1 pompes pour 15 animaux	SOLAR-FLOW™ 900 l : 15 animaux. SOLAR-FLOW™ 1500 l : 30 animaux.	Variable selon la taille du bac.	-	-
Forage, puits, mare ou cours d'eau.	Forage, puits, mare ou cours d'eau.	Eau du réseau ou tonne à eau.	Par l'éleveur.	-
Débit de 0,5 litre/poussée.	SOLAR-FLOW™ 900 l : jusqu'à 2200 litres/jour en pleine saison. SOLAR-FLOW™ 1500 l : jusqu'à 3500 litres/jour en pleine saison.	LACABAC 72 : 72 litres/min à 3 bars LACABAC B : 29 litres/min à 5 bars LACABAC BP : 15 litres/min par gravité (< 1 bar)	140 litres - 270 litres 450 litres - 650 litres 1 200 litres - 1 800 litres 2 900 litres - 4 000 litres 5 600 litres (renforcée)	-
				-
Kit d'aspiration complet : 7 m de tuyau, crépine, clapet anti-retour et raccords.	Gamme SOLAR-FLOW™ Modulaire : Stations de pompage solaires sans abreuvoir, avec ou sans batteries.	Flexible inox : plusieurs longueurs disponibles, de 30 cm à 1 m.	Vannes à gros débit : 100 litres ou 72 litres par minute (débits mesurés à 3 bars). Niveau d'eau réglable et système empêchant les coups de béliers. Épingle d'arrêt.	-
→ Pour faciliter la poussée sur le bras, vous pouvez rehausser la pompe d'une quarantaine de centimètres. → La crépine doit être suffisamment immergée en prévision d'une baisse du niveau d'eau en été, mais ne doit pas reposer au fond pour éviter le colmatage et l'aspiration de boue.	→ Finie la corvée d'eau. Grâce aux économies de carburant, de temps et de matériel, une installation de pompage solaire est rapidement amortie.	→ Réseau d'eau : pour garantir un bon débit à l'abreuvoir et une pression correcte, choisissez le bon diamètre de tuyaux et anticipez les pertes de charges lorsque les longueurs de tuyau sont importantes.	→ Un emplacement est prévu à l'intérieur pour le montage d'une robinetterie à niveau constant (sauf sur les citernes de 450 litres).	→ Sols argileux ou peu filtrants: il est impératif de décaisser le sol et de remblayer avec du concassé avant d'effectuer la pose du Bi-stable.

MOYENNE	PIC ESTIVAL
30 l/j	50 l/j
7 l/j	15 l/j
6 l/j	12 l/j
3 l/j	6 l/j



CHEPTEL	MOYENNE	PIC ESTIVAL
Chèvre laitière	5 l/j	12 l/j
Chèvre tarie	3 l/j	6 l/j
Cheval adulte	20 l/j	45 l/j
Jument en lactation	30 l/j	55 l/j



Guide de l'abreuvement au pâturage : contactez-nous pour plus d'information

SIMA 2013

Le SIMA a été l'occasion de présenter en avant-première le **BAÏKAL 230**, grand abreuvoir avec cuve en inox et embase en polyéthylène, destiné aux grands troupeaux. Nous avons également lancé le **THERMOFLOW**, réchauffeur additionnel programmable pour SPEED-FLOW ou autre système de circulation. Ceux-ci ont reçu un très bon accueil.

UN NOUVEAU COMMERCIAL SUR LA RÉGION NORD-EST



François RATEL nous a rejoints le 21 janvier 2013 pour prendre la responsabilité de la région Nord-Est. François a 27 ans et connaissait déjà les gammes LA BUVETTE pour avoir travaillé ces deux dernières années en tant que Technico-commercial au sein d'un groupement d'achat de matériel agricole et d'élevage. Parmi ses missions, il était entre autres chargé de conseiller les adhérents et d'organiser des achats groupés auprès de fournisseurs, dont LA BUVETTE.

François connaît bien le milieu agricole. Il a occupé des postes de mécanicien chauffeur agricole et a aussi travaillé plusieurs mois au sein d'une exploitation agricole à Albiosc (04).

VENEZ NOUS RENCONTRER

LA BUVETTE sera présente à la foire agricole de Libramont en Belgique du 26 au 29 juillet. Vitrine professionnelle incontournable, cet événement présentera les dernières innovations en élevage, machinisme, agroalimentaire... Toute l'équipe sera heureuse de vous accueillir sur notre stand.

Pour en savoir plus : www.foiredelibramont.be



VOS INTERLOCUTEURS En région



Tony Philippe
Tél. 06 07 86 63 98



Serge Renard
Tél. 06 08 26 94 05



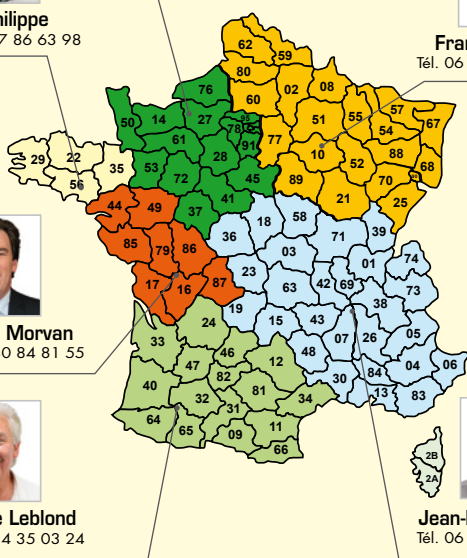
François Ratel
Tél. 06 74 95 26 15



Éric Le Morvan
Tél. 06 80 84 81 55



Patrice Leblond
Tél. 06 14 35 03 24



Jean-Luc Raquin
Tél. 06 87 62 27 13

Au siège



Pascal Briet
Chef des Ventes France
Port. : 06 74 95 26 15
Tél. 03 24 52 37 26
p.briet@labuvette.fr



Cathy Thiéry
Assistante Commerciale
Tél. 03 24 52 37 20
c.thiery@labuvette.fr



Didier Corniquet
Responsable SAV
et Conseils d'installations
Tél. 03 24 52 37 27
d.corniquet@labuvette.fr



David Brosse
Assistant Technico-Commercial
Tél. 03 24 52 37 21
d.brosse@labuvette.fr



Élodie Antoine
Responsable Marketing & Communication
Tél. 03 24 52 37 22
e.antoine@labuvette.fr



Julien Malleval
Graphiste Chargé de Communication
Tél. 03 24 52 37 22
j.malleval@labuvette.fr



Diana Preziosi
Administration des Ventes France et Export
Tél. +33 324 52 37 23
d.preziosi@labuvette.fr



Arnaud Jacquot
Télé-Conseiller
Tél. 03 24 52 37 10



Rue Maurice Périn - Parc d'Activités Ardennes Émeraude - Tournes
08013 CHARLEVILLE-MÉZIÈRES Cedex (France)
Tél. +33 (0)3 24 52 37 20 - Fax +33 (0)3 24 52 37 24
S.A.V : +33 (0)3 24 52 37 27 - Fax +33 (0)3 24 52 37 24